

Vergleichsanalyse weibliche und männliche Beschäftigte per 31.12.2022

(Arbeitgeber: Erzbistum Berlin)

Mitarbeitende (ohne Weihevoraussetzung)

Anzahl:

1702

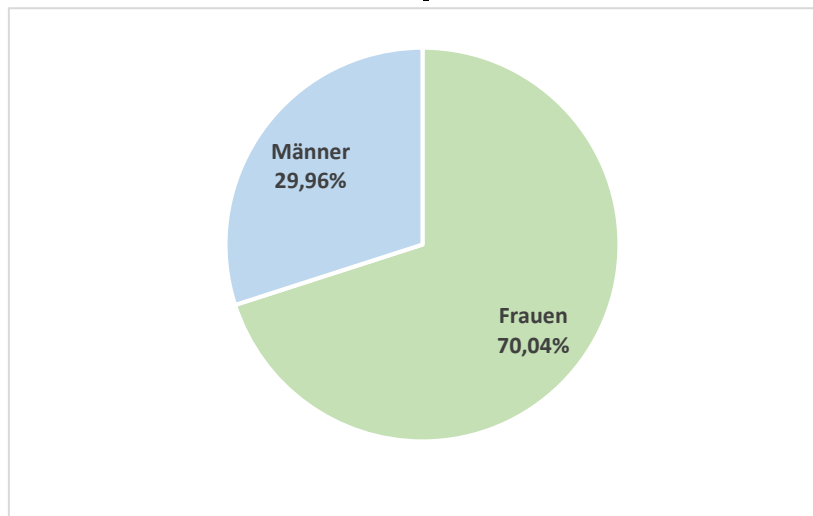
Männer

Frauen

Anzahl/Prozentsatz:

510 29,96%

1192 70,04%



Vollzeitquote:

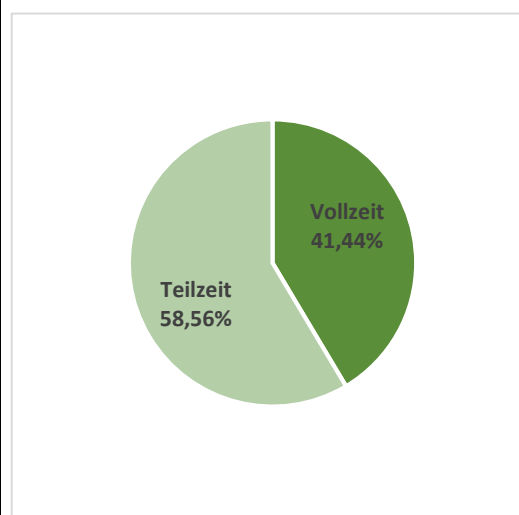
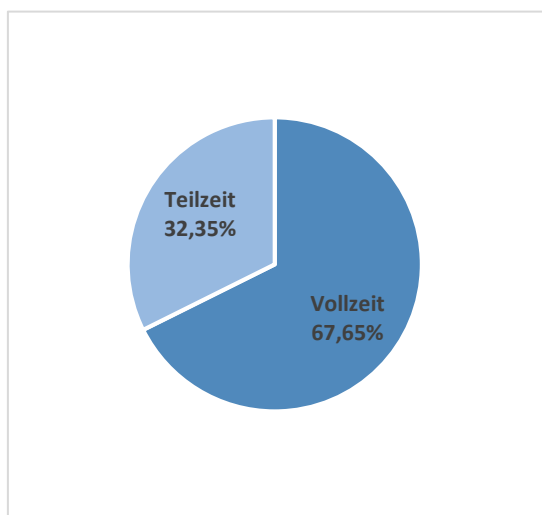
345 67,65%

494 41,44%

Teilzeitquote:

165 32,35%

698 58,56%



Durchschnittlicher
Stellenumfang
(Teilzeitkräfte):

60,00%

61,00%

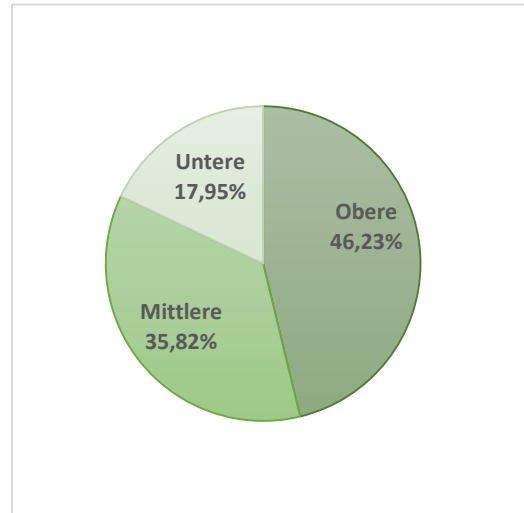
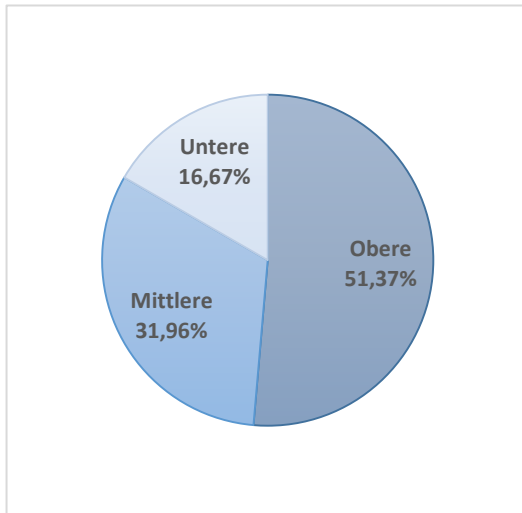
Durchschnittsalter
(Jahre)

50,15

49,33

Vergleichsanalyse weibliche und männliche Beschäftigte per 31.12.2022 (Arbeitgeber: Erzbistum Berlin)

	Männer		Frauen	
Verteilung Entgeltgruppen*:				
Obere:	262	51,37%	551	46,23%
Mittlere:	163	31,96%	427	35,82%
Untere:	85	16,67%	214	17,95%



Hinweis: Der überwiegende Teil der Beschäftigten in den oberen Entgeltgruppen (ca. 85%) sind Lehrer:innen bzw. Professor:innen.

*Verteilung
Entgeltgruppen:

Obere:	ab E 13 bzw. S 18
Mittlere:	E 9a bis E 12 bzw. S 7 bis S 17
Untere:	bis EG 8 bzw. bis S 6

Geschlechterverteilung in Leitungspositionen

5

4

seit 01.01.2023: 5